









# Stripes



## RECOMANDARE / RECOMMENDATION

Înainte de a monta plăcile, vă sugerăm să selectați din mai multe cutii, să amestecați plăcile (inclusiv prin rotirea lor cu 180°) și să le aranjați așa cum este ilustrat în fotografia de inspirație sau să consultați site-ul [www.cesarom.ro](http://www.cesarom.ro).

Before laying the tiles, we suggest you select from several boxes and arrange them as illustrated in the inspiration photo above or consult the [www.cesarom.ro](http://www.cesarom.ro) website and mix the tiles to achieve the required result including turning them by 180°.

Produs / Product	 cm	 EN		 m <sup>2</sup>		 m <sup>2</sup>	 kg	 brutto kg
Faianță / Wall tile	50 x 25 x 0,9	EN 14411:2012, Annex K, BIII GL	11	1,38	45	62,10	21,0	970
Decor / Insert	50 x 25 x 0,9	EN 14411:2012, Annex K, BIII GL	5 SET	1,25				
Brâu / Listel	50 x 2,5 x 0,9	EN 14411:2012, Annex K, BIII GL	20	0,25				
Gresie / Floor tile	33 x 33 x 0,8	EN 14411:2012, Annex K, BIII GL	15	1,63	42	68,46	24,0	1035



50 x 25



V2

**2051-0108**  
gri deschis/light gray | lucios/glossy



**2051-0109**  
gri/gray | lucios/glossy




**2651-0069**  
gri/gray | lucios/glossy

SET



**2505-0121 Platină**  
platină/platinum | lucios/glossy

50 x 2,5



33 x 33



V2

**4035-0227**  
gri/gray | mat/matt PEI 3

