





#### RECOMANDARE / RECOMMENDATION

Pentru a obține un efect natural al suprafeței, precum imaginea prezentată mai sus, vă sugerăm ca înainte de a placa o suprafață să selectați plăci din mai multe cutii și să le mixați între ele sau chiar să încercați rotirea plăcilor cu 180°.

Before laying the tiles, we suggest you select from several boxes and arrange them as illustrated in the inspiration photo above or consult the [www.cesarom.ro](http://www.cesarom.ro) website and mix the tiles to achieve the required result including turning them by 180°.

Produs / Product	cm	EN		m <sup>2</sup>		m <sup>2</sup>	kg	brutto kg
Faianță / Wall tile	60 x 30 x 0,9	EN 14411:2012, Annex K, BIII GL	7	1,26	40	50,40	23,6	960
Gresie / Floor tile	45 x 45 x 0,9	EN 14411:2012, Annex K, BIII GL	7	1,42	52	73,84	23,7	1257
Gresie porțelanată rectificată / Porcelain rectified tile	60 x 15 x 0,9	EN 14411:2012, Annex G, BIa GL	11	0,99	48	47,52	18,7	922



60 x 30



V4



**2060-0131**  
gri/gray | lucios/glossy



60 x 30



**2060-0113**  
aur/gold | lucios/glossy




60 x 30



V3

**2060-0133 Unique**  
bej/beige | mat/matt



45 x 45



V4

**4046-0125**  
gri/gray | lucios/glossy PEI 3



60 x 15



V3

**6463-0031 Pavimento**  
bej/beige | mat/matt PEI 4

