

Ceppo di Gre




120 x 60



V3



R10|B



6493-0081
gri/grey mat/matt PEI 4


120 x 30



V3



R10|B



6895-0054
gri/grey | mat/matt PEI 4


120 x 60



V3



R10|B



6493-0082
bej/beige | mat/matt PEI 5

120 x 60



V3






R10|B



6895-0055
bej/beige | mat/matt PEI 5





60 x 60



V3



R10|B

6461-0333
 gri/gray | mat/matt PEI 4

6461-0334
 bej/beige | mat/matt PEI 5

| Produs / Product | | | | | | | | |
|---|----------------|--------------------------------|---|------|----|-------|------|-----|
| Gresie porțelanată rectificată / Rectified porcelain tile | 120 x 60 x 0,9 | EN 14411:2012, Annex G, Bla GL | 2 | 1,44 | 30 | 43,2 | 30 | 921 |
| Treaptă / Stair | 120 x 30 x 0,9 | EN 14411:2012, Annex G, Bla GL | 3 | 1,08 | | | | |
| Gresie porțelanată rectificată / Rectified porcelain tile | 60 x 60 x 0,9 | EN 14411:2012, Annex G, Bla GL | 4 | 1,44 | 32 | 46,08 | 27,6 | 908 |

RECOMANDARE / RECOMMENDATION

 Înainte de a monta plăcile, vă sugerăm să selectați din mai multe cutii, să amestecați plăcile (inclusiv prin rotirea lor cu 180°) și să le aranjați așa cum este ilustrat în fotografia de inspirație sau să consultați site-ul www.cesarom.ro.

 Before laying the tiles, we suggest you select from several boxes and arrange them as illustrated in the inspiration photo above or consult the www.cesarom.ro website and mix the tiles to achieve the required result including turning them by 180°.