





60x120

V3



6493-0013 / DARV1730

PEI 5

mat | matt  
ivoriu / ivory

6493-0031 / DAPV1730



PEI 5

mat | matt  



6493-0011 / DARV1732

PEI 5

mat | matt  
maro-gri / brown-gray

6493-0021 / DAPV1732

PEI 5

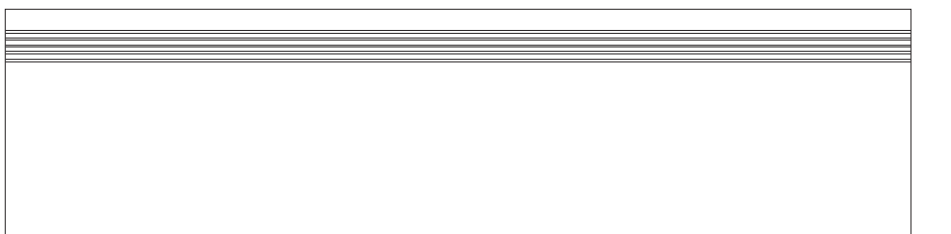
mat | matt  

30x120

R10

A

V3



6895-0013 / DCPVF730 ivoriu / ivory

6895-0005 / DCPVF731 bej / beige

6895-0014 / DCPVF732 gri-maró / brown-grey

6895-0015 / DCPVF733 gri / grey

PEI 4-5

mat | matt

produs / product



EN



pcs/m²

m²




m²

kg

kg/m²

brutto kg

produs / product	cm	mm	EN	pcs/m ²	m ²	m ²	kg	kg/m ²	brutto kg		
gresie porțelanată / porcelain tile	60x120	598x1198x10	EN 14411-2016, annex G Bla GL	2	1,4	1,44	27	38,88	32,7	22,7	908
treaptă / step tile	30x120	298x1198x10	STO Ț. 030 - 059824	5	2,8	1,8	-	-	40,9	22,7	-
plintă / skirting plinth	60x9,5	598x95x10	STO Ț. 030 - 059824	13	17,5	0,74	-	-	16,2	21,9	-



60x120



6493-0012 / DARV1731
PEI 5
mat | matt
bej / beige

6493-0025 / DAPV1731
PEI 5
mat | matt **lappato**



6493-0020 / DARV1733
PEI 4
mat | matt
gri / gray

6493-0022 / DAPV1733
PEI 4
mat | matt **lappato**



60x9,5



- | | | |
|----------------------|-----------------------|----------------|
| 6706-0114 / DSAS4730 | ivoriu / ivory | |
| 6706-0115 / DSAS4731 | bej / beige | |
| 6706-0116 / DSAS4732 | maro-gri / brown-gray | |
| 6706-0117 / DSAS4733 | gri / gray | |
| 6706-0118 / DSKS4730 | ivoriu / ivory | lappato |
| 6706-0119 / DSKS4731 | bej / beige | lappato |
| 6706-0120 / DSKS4732 | maro-gri / brown-gray | lappato |
| 6706-0121 / DSKS4733 | gri / gray | lappato |
| mat matt | | |

Toate plăcile unui lot prezintă variații intenționate de nuanță / All products of the entire batch show big deviations in shade difference.

Înainte de a monta plăcile, vă sugerăm să selectați din mai multe cutii, să amestecați plăcile (inclusiv prin rotirea lor cu 180°) și să le aranjați așa cum este ilustrat în fotografia de inspirație sau să consultați site-ul www.cesarom.ro.

Before laying the tiles, we suggest you select from several cartons and arrange them as illustrated in the inspiration photo documentation in RAKO catalogues or website www.cesarom.ro.

There are two recommended laying patterns to choose from: one is a strictly one-way oriented design, and the other resembles a chessboard look achieved through a regular 90° turn tiling pattern.