




# Creativo



## RECOMANDARE / RECOMMENDATION

Pentru a obține un efect natural al suprafeței, precum imaginea prezentată mai sus, vă sugerăm ca înainte de a placa o suprafață să selectați plăci din mai multe cutii și să le mixați între ele sau chiar să încercați rotirea plăcilor cu 180°.

Before laying the tiles, we suggest you select from several boxes and arrange them as illustrated in the inspiration photo above or consult the [www.cesarom.ro](http://www.cesarom.ro) website and mix the tiles to achieve the required result including turning them by 180°.

produs / product	cm	EN		m <sup>2</sup>		m <sup>2</sup>	kg	brutto kg
Faianță / Wall tile	50 x 25 x 0,9	EN 14411:2012, Annex K, BIII GL	11	1,38	45	62,10	21,0	970
Decor / Insert	50 x 25 x 0,9	EN 14411:2012, Annex K, BIII GL	10	1,25				
Brâu / Listel	50 x 2,5 x 0,9	EN 14411:2012, Annex K, BIII GL	20	0,25				
Gresie porțelanată / Porcelain tile	45 x 45 x 0,9	EN 14411:2012, Annex G, Bla 6L	7	1,42	52	73,84	26,3	1395



50 x 25



V3



**2051-0198**  
ivoriu/ivory | mat/matt



50 x 25



**2051-0199**  
ivoriu/ivory | mat/matt



50 x 25



**2651-0099**  
ivoriu/ivory | mat/matt



50 x 2.5



**2505-0124**  
ivoriu/ivory | mat/matt



45 x 45



V3

**6046-0452**  
ivoriu/ivory | mat/matt PEI 5