



**6463-0033**  
gri/gray | mat/matt PEI 4



**6100-0109**  
gri /gray | mat/matt  
SET = 1 folie PEI 4

Produs / Product



Gresie porțelanată rectificată / Porcelain rectified tile  
Mozaic porțelanat / Porcelain mosaic

60 x 15 x 0,9  
30 x 30 x 0,9

EN 14411:2012, Annex G, Blă GL  
A.T. nr. 003-04/484-2021

11  
4 SET

0,99  
0,36

48

47,52

18,7

922



6463-0031  
bej/beige | mat/matt PEI 4



6463-0032  
maro/brown | mat/matt PEI 4

60 x 15



6100-0107  
bej/beige | mat/matt  
SET = 1 folie PEI 4



6100-0108  
maro/brown | mat/matt  
SET = 1 folie PEI 4

30 x 30



RECOMANDARE / RECOMMENDATION

Înainte de a monta plăcile, vă sugerăm să selectați din mai multe cutii, să amestecați plăcile (inclusiv prin rotirea lor cu 180°) și să le aranjați așa cum este ilustrat în fotografia de inspirație sau să consultați site-ul [www.cesarom.ro](http://www.cesarom.ro).

Before laying the tiles, we suggest you select from several boxes and arrange them as illustrated in the inspiration photo above or consult the [www.cesarom.ro](http://www.cesarom.ro) website and mix the tiles to achieve the required result including turning them by 180°.









# Stripes



## RECOMANDARE / RECOMMENDATION

Înainte de a monta plăcile, vă sugerăm să selectați din mai multe cutii, să amestecați plăcile (inclusiv prin rotirea lor cu 180°) și să le aranjați așa cum este ilustrat în fotografia de inspirație sau să consultați site-ul [www.cesarom.ro](http://www.cesarom.ro).

Before laying the tiles, we suggest you select from several boxes and arrange them as illustrated in the inspiration photo above or consult the [www.cesarom.ro](http://www.cesarom.ro) website and mix the tiles to achieve the required result including turning them by 180°.

Produs / Product	 cm	 EN		 m <sup>2</sup>		 m <sup>2</sup>	 kg	 brutto kg
Faianță / Wall tile	50 x 25 x 0,9	EN 14411:2012, Annex K, BIII GL	11	1,38	45	62,10	21,0	970
Decor / Insert	50 x 25 x 0,9	EN 14411:2012, Annex K, BIII GL	5 SET	1,25				
Brâu / Listel	50 x 2,5 x 0,9	EN 14411:2012, Annex K, BIII GL	20	0,25				
Gresie / Floor tile	33 x 33 x 0,8	EN 14411:2012, Annex K, BIII GL	15	1,63	42	68,46	24,0	1035